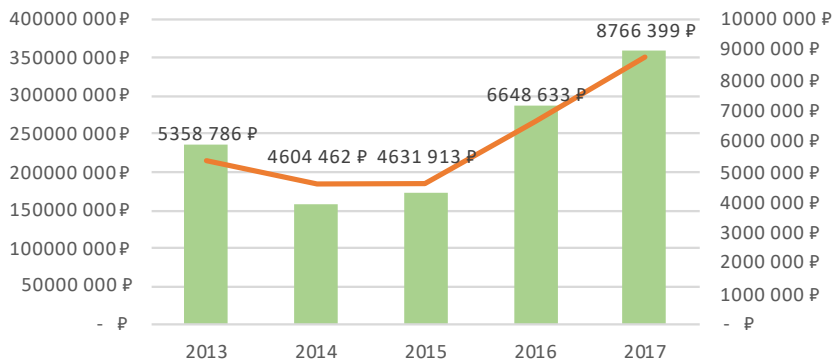


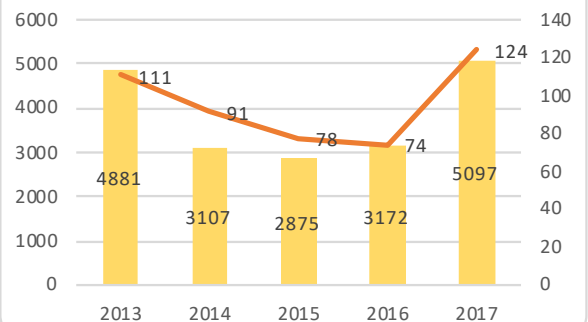
## СТАТИСТИКА ПРОДАЖ СТРОИТЕЛЬНЫХ МЕТАЛЛОКОНСТРУКЦИЙ

	2013	2014	2015	2016	2017
Общее кол-во сделок, шт	↑ 44	↓ 34	↘ 37	↑ 43	↗ 41
Сумма договоров, руб.	235 786 588 ₽	156 551 723 ₽	171 380 763 ₽	285 891 203 ₽	359 422 372 ₽
Средний чек одной сделки	5 358 786 ₽	4 604 462 ₽	4 631 913 ₽	6 648 633 ₽	8 766 399 ₽
Общий тоннаж, тонн	↑ 4881	↓ 3107	↓ 2875	↓ 3172	↑ 5097
Средний вес одного заказа, тонн	111	91	78	74	124
Новые Клиенты, %	77%	56%	62%	63%	54%
Повторные заказы, %	23%	44%	38%	37%	46%

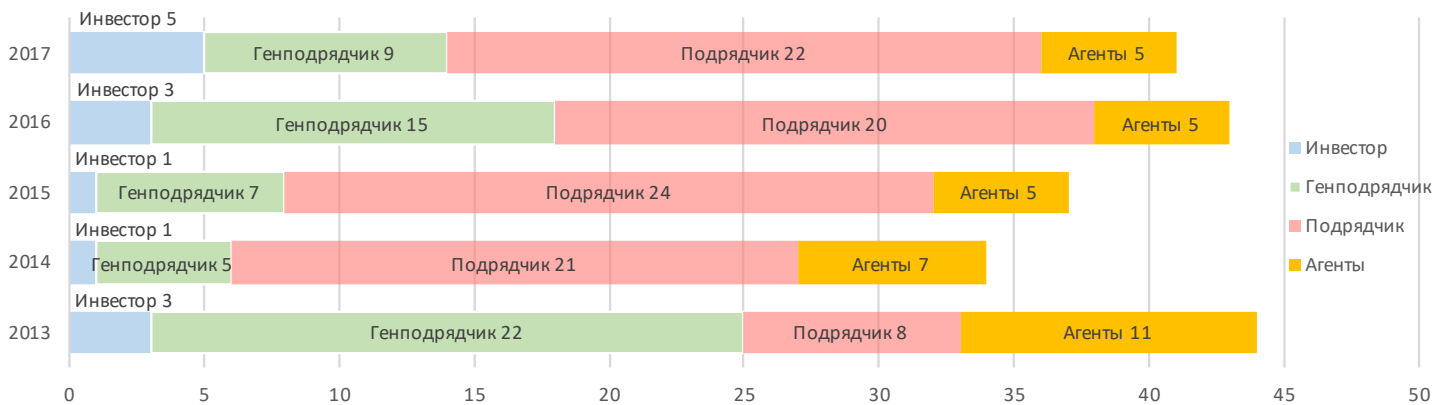
Выручка / Средний Чек.



Общий тоннаж / Средний вес 1 заказа



Типы КЛИЕНТОВ по количеству сделок



Типы КЛИЕНТОВ по выручке, руб.

